



SIBRAT

Simpósio Brasileiro de Análises Toxicológicas

04 a 06 • outubro • 2021 **ON LINE**

Desafios em **Novas**
Substâncias Psicoativas

Orientações para Participantes

Apresentação

Olá participantes do Simpósio Brasileiro de Análises Toxicológicas (SIBRAT) 2021.

Para facilitar sua participação no evento online, encaminhamos orientações para seu acesso à plataforma e para a interação com os palestrantes e demais participantes das sessões.

Programação

As palestras ocorrerão entre os dias 04 e 06 de outubro. Confira a programação completa no site <https://sibrat.com.br/programacao/>

Toda a interação do evento ocorrerá através da ÁREA DO PARTICIPANTE, acesse:

<https://inscricao.sibrat.com.br/index.php/auth/eventologin/1>

Para realizar LOGIN você deverá usar os dados cadastrados no momento da sua inscrição.

Área do Participante

Assista nosso vídeo tutorial:



Área do Participante

Após acessar a Área do Participante você terá a possibilidade de interagir no evento. As palestras ocorrerão por meio da plataforma Zoom, em um Auditório Virtual, de acordo com dia e horário indicado na programação.

Instale previamente a ferramenta Zoom em seu computador. É importante que seja feito com antecedência a fim de assegurar o acesso à sala virtual.

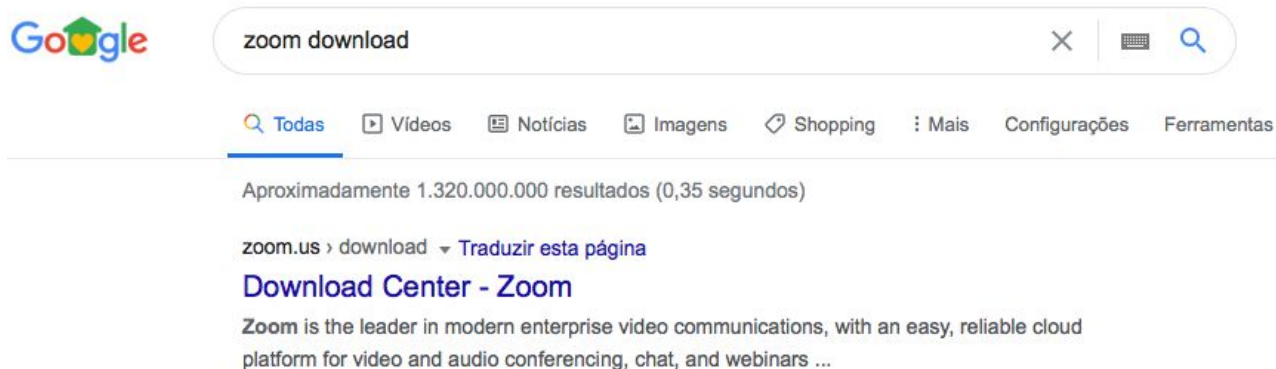
Ao acessar a sala preencha seu NOME COMPLETO, isso facilitará a liberação pelo mediador.

Na sequência apresentamos um rápido tutorial de como realizar essa instalação e esses testes preliminares.

Como instalar o Zoom

Procure por Zoom Download no Google ou acesse o link direto:

https://zoom.us/download#client_4meeting



The image shows a Google search interface. The search bar contains the text "zoom download". Below the search bar, there are navigation options: "Todas", "Videos", "Noticias", "Imagens", "Shopping", "Mais", "Configurações", and "Ferramentas". The search results show "Aproximadamente 1.320.000.000 resultados (0,35 segundos)". The first result is from "zoom.us" and is titled "Download Center - Zoom". The snippet for this result reads: "Zoom is the leader in modern enterprise video communications, with an easy, reliable cloud platform for video and audio conferencing, chat, and webinars ...".

Google

zoom download

Todas Videos Notícias Imagens Shopping Mais Configurações Ferramentas

Aproximadamente 1.320.000.000 resultados (0,35 segundos)


zoom.us › download ▾ Traduzir esta página

Download Center - Zoom

Zoom is the leader in modern enterprise video communications, with an easy, reliable cloud platform for video and audio conferencing, chat, and webinars ...

Página de download do Zoom

Realize o download do cliente Zoom para reuniões, clicando em “Fazer download” no tópico “Cliente Zoom para reuniões”.



The screenshot shows the Zoom website's download center. At the top left is the Zoom logo, followed by navigation links for 'SOLUÇÕES' and 'PLANOS E PREÇOS'. On the top right, there are links for 'AGENDAR UMA REUNIÃO' and 'ENTRAR EM UMA REUNIÃO'. A light blue banner contains the text 'Central de Downloads' and a link for 'Download para Administradores'. Below this, the heading 'Cliente Zoom para Reuniões' is followed by a paragraph explaining that the web client is downloaded automatically during the first meeting or is available for manual download. A prominent blue button labeled 'Fazer download' is positioned next to the version information 'Versão 5.0.0 (23186.0427)'.

zoom SOLUÇÕES ▾ PLANOS E PREÇOS

AGENDAR UMA REUNIÃO ENTRAR EM UMA REUNIÃO

Central de Downloads

[Download para Administradores](#)

Cliente Zoom para Reuniões

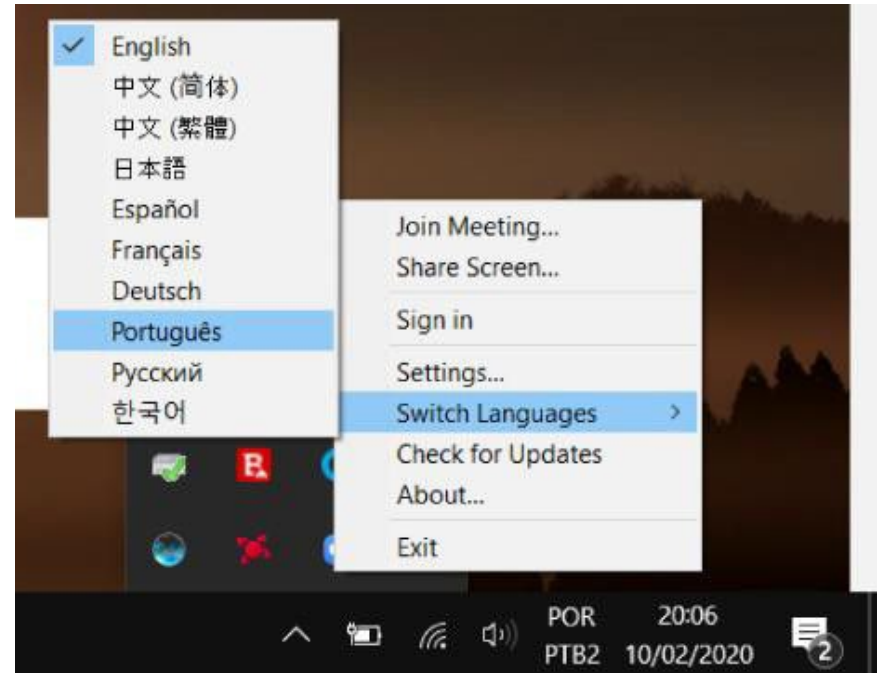
O cliente do navegador da Web será baixado automaticamente quando você iniciar ou participar da sua primeira reunião Zoom, e também está disponível para download manual aqui.

[Fazer download](#) Versão 5.0.0 (23186.0427)

Altere o idioma do Cliente Zoom

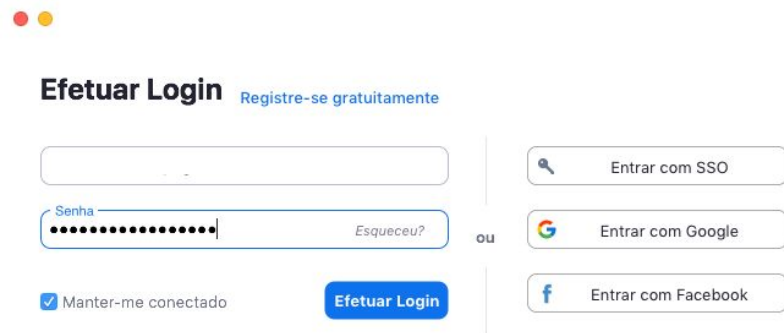
Após instalar, procure o Ícone do Zoom em sua barra de ferramentas, clique com o botão direito do mouse e então em “Switch Languages” e selecione Português.

Essa ação irá facilitar suas atividades no Zoom.

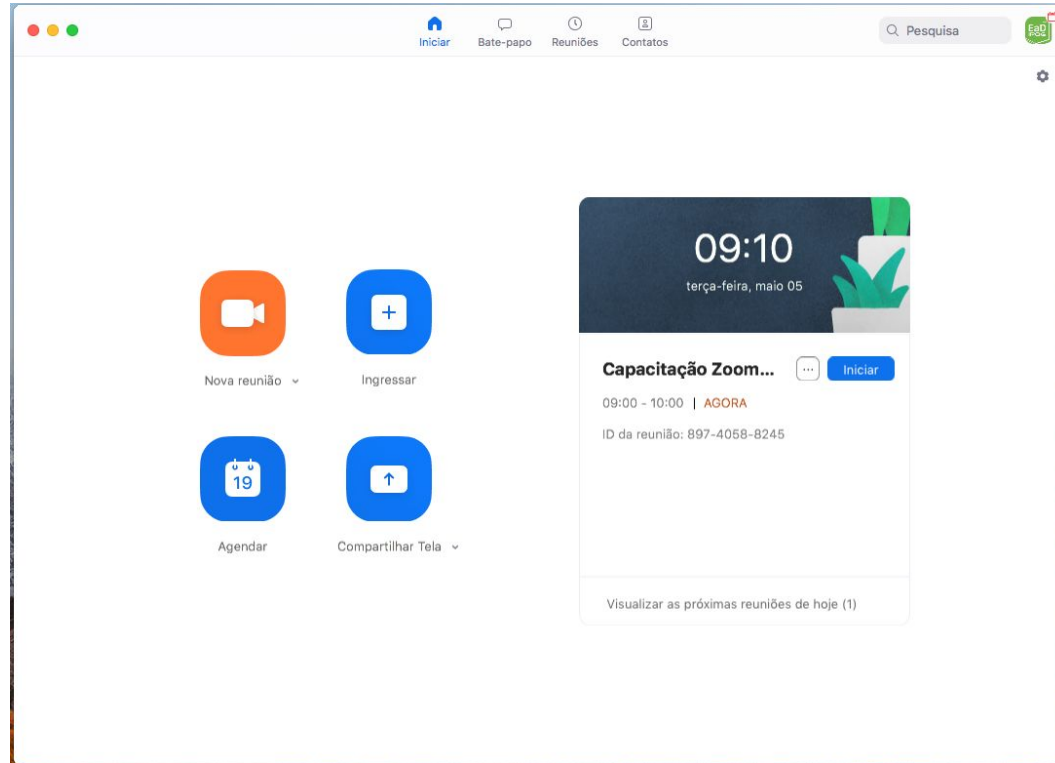


Login no Zoom

Realize Login no Zoom, caso não tenha uma conta, crie com o e-mail de sua preferência.



Tela inicial do APP Zoom



Testando o Zoom

Você pode entrar em uma reunião de teste para testar sua conexão com a Internet e as funcionalidades do Zoom em qual momento. Acesse:

<http://zoom.us/test>

Acessando a sala virtual do Evento

Ao clicar no link da sala virtual do zoom (disponível na área do participante) no seu navegador, você será direcionado a seguinte janela. Caso já tenha o Zoom instalado selecione a opção “iniciar reunião” caso ainda precise instalá-lo, selecione a opção “baixe e execute o Zoom”

zoom

Suporte Portuguese ▾

Quando a caixa de diálogo do sistema solicitar, clique em
Abrir zoom.us.

Se você tiver o cliente Zoom instalado, [iniciar a reunião](#) ou [baixe e execute o Zoom](#).

Acessando a sala virtual

Com o programa já instalado, click no link indicado na programação do Evento. Ao abrir a janela do ZOOM em seu navegador, selecione a opção iniciar reunião(1) e, em seguida, selecione “abrir Zoom.us”(2)

zoom

Quando a caixa de diálogo do sistema solicitar, clique em
Abrir zoom.us.

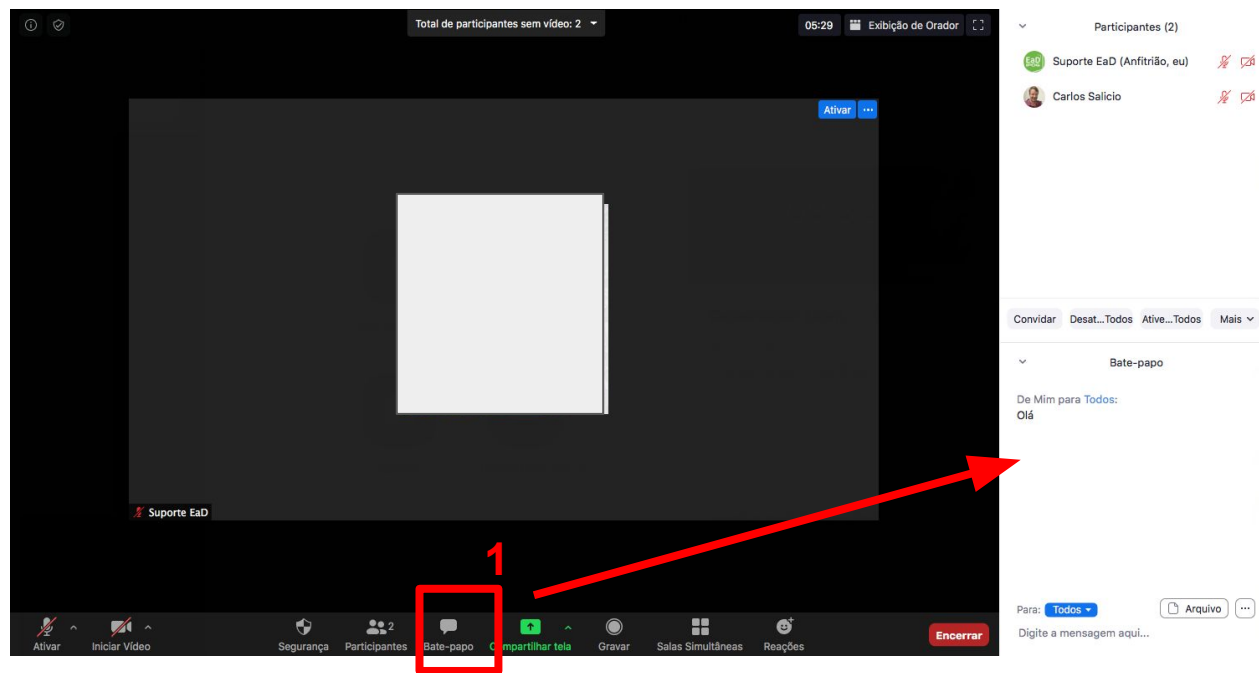
Se você tiver o cliente Zoom instalado, **iniciar a reunião** ou baixe e execute o Zoom.

1



Bate papo e participantes

Os participantes(ouvintes) apenas irão interagir via chat, confira as mensagens clicando em BATE PAPO (1).



The image shows a Zoom meeting interface. At the top, it displays 'Total de participantes sem vídeo: 2' and '05:29 Exibição de Orador'. The main area is a dark grey rectangle with a white square in the center, indicating a video feed that is not active. A blue 'Ativar' button is visible in the top right corner of this area. At the bottom, there is a toolbar with various icons: 'Ativar', 'Iniciar Vídeo', 'Segurança', 'Participantes', 'Bate-papo', 'Compartilhar tela', 'Gravar', 'Salas Simultâneas', 'Reações', and 'Encerrar'. The 'Bate-papo' icon is highlighted with a red box and a red arrow pointing to the chat window on the right. The chat window shows two participants: 'Suporte EaD (Anfitrião, eu)' and 'Carlos Salicio'. Below the participant list, there are options to 'Convidar', 'Desat... Todos', 'Ative... Todos', and 'Mais'. The chat message area shows a message from 'Mim para Todos:' with the text 'Olá'.

Orientações gerais

Cada sessão estará sendo mediada por um Coordenador. No início da sessão, o coordenador fará a abertura formal da sessão. Em seguida, inicia-se a apresentação dos palestrantes, cumprindo rigidamente o horário estabelecido na programação.

Caso tenha dúvidas, poste no chat (bate-papo). O coordenador selecionará as perguntas no chat e realizará ao palestrante.

Dúvidas

Qualquer dúvida entre em contato com o Comitê Organizador e ou a equipe técnica da EventoUM.

contato@eventoum.com.br

(42) 9 9951-1818 (WhatsApp)



SIBRAT

Simpósio Brasileiro de Análises Toxicológicas

04 a 06 • outubro • 2021 **ON LINE**

Desafios em **Novas**
Substâncias Psicoativas